



Наименование показателя	1	2	3	4	5	6	7
Код строки	Код аналитики	Деятельность с целевыми средствами	Деятельность по государственному заданию	Принносящая доход деятельность	Итого		
<b>Прочие доходы</b>							
в том числе:	100	180	0,00	0,00	0,00	0,00	0,00
<b>Безвозмездные неденежные поступления в сектор государственного управления</b>	110	190	0,00	55 966,74	2 225,30	58 192,04	0,00
в том числе:							
Безвозмездные неденежные поступления текущего характера от сектора государственного управления и организаций государственного сектора		191	0,00	179,10	0,00	179,10	0,00
Безвозмездные неденежные поступления текущего характера от физических лиц		193	0,00	0,00	2 225,30	2 225,30	0,00
Безвозмездные неденежные поступления капитального характера от сектора государственного управления и организаций государственного сектора		195	0,00	55 787,64	0,00	55 787,64	0,00
<b>Расходы (стр. 160 + стр. 170 + стр. 190 + стр. 210 + стр. 230 + стр. 240 + стр. 250 + стр. 260 + стр. 270)</b>	150	200	612 954,13	10 972 378,13	89 037,32	11 674 369,58	0,00
<b>Оплата труда и начисления на выплаты по оплате труда</b>	160	210	195 319,69	7 973 549,04	13 275,53	8 182 144,26	0,00
в том числе:							
Заработная плата		211	150 015,07	6 127 892,61	9 216,89	6 287 124,57	0,00
Начисления на выплаты по оплате труда		213	45 304,62	1 846 656,43	4 058,64	1 895 019,69	0,00
<b>Оплата работ, услуг</b>	170	220	33 525,67	1 997 743,58	0,00	2 031 269,25	0,00
в том числе:							
Услуги связи		221	0,00	13 442,64	0,00	13 442,64	0,00
Коммунальные услуги		223	0,00	1 485 398,90	0,00	1 485 398,90	0,00
Арендная плата за пользование имуществом (за исключением земельных участков и других обособленных природных объектов)		224	0,00	42 000,00	0,00	42 000,00	0,00
Работы, услуги по содержанию имущества		225	33 075,67	378 923,60	0,00	411 999,27	0,00
Прочие работы, услуги		226	450,00	72 003,40	0,00	72 453,40	0,00
Страхование		227	0,00	5 975,04	0,00	5 975,04	0,00
<b>Обслуживание долговых обязательств</b>	190	230	0,00	0,00	0,00	0,00	0,00
в том числе:							
<b>Безвозмездные перечисления текущего характера организациям</b>	210	240	0,00	0,00	0,00	0,00	0,00
в том числе:							
<b>Безвозмездные перечисления бюджетам</b>	230	250	0,00	0,00	0,00	0,00	0,00
в том числе:							
			0,00	0,00	0,00	0,00	0,00

Наименование показателя	Код строки	Код аналитики	Деятельность с целевыми средствами	Деятельность по государственному заданию	Принносящая доход деятельность	Итого
1	2	3	4	5	6	7
<b>Социальное обеспечение</b>	240	260	0,00	28 826,72	0,00	28 826,72
в том числе:						
Социальные пособия и компенсации персоналу в денежной форме	250	266	0,00	28 826,72	0,00	28 826,72
Расходы по операциям с активами		270	384 108,77	899 661,37	75 761,79	1 359 531,93
в том числе:						
Амортизация		271	0,00	244 851,68	0,00	244 851,68
Расходование материальных запасов		272	383 418,46	654 809,69	75 761,79	1 113 989,94
Чрезвычайные расходы по операциям с активами		273	690,31	0,00	0,00	690,31
Безвозмездные перечисления капитального характера организациям	260	280	0,00	0,00	0,00	0,00
в том числе:						
Прочие расходы	270	290	0,00	0,00	0,00	0,00
в том числе:						
Налоги, пошлины и сборы		291	0,00	71 886,00	0,00	71 886,00
Штрафы за нарушение законодательства о налогах и сборах, законодательства о страховых взносах		292	0,00	711,42	0,00	711,42
<b>Чистый операционный результат (стр. 301 - стр. 302); (стр. 310 + стр. 410)</b>	300		-49 260,84	255 045,49	28 812,87	234 597,52
<b>Операционный результат до налогообложения(стр. 010 - стр. 150)</b>	301		-49 260,84	255 045,49	28 812,87	234 597,52
Налог на прибыль	302		0,00	0,00	0,00	0,00
Операции с нефинансовыми активами(стр. 320 + стр. 330 + стр. 350 + стр. 360 + стр. 370 + стр. 390 + стр. 400)	310		18 949,54	-8 480 115,31	57 805,15	-8 403 360,62
Чистое поступление основных средств	320		0,00	-124 562,04	0,00	-124 562,04
в том числе:						
увеличение стоимости основных средств	321	310	6 684,00	132 889,64	0,00	139 573,64
уменьшение стоимости основных средств	322	41X	6 684,00	257 451,68	0,00	264 135,68
Чистое поступление нематериальных активов	330		0,00	0,00	0,00	0,00
в том числе:						
увеличение стоимости нематериальных активов	331	320	0,00	0,00	0,00	0,00
уменьшение стоимости нематериальных активов	332	42X	0,00	0,00	0,00	0,00
Чистое поступление непроизведенных активов	350		0,00	-8 241 954,47	0,00	-8 241 954,47
в том числе:						
увеличение стоимости непроизведенных активов	351	330	0,00	0,00	0,00	0,00
уменьшение стоимости непроизведенных активов	352	43X	0,00	8 241 954,47	0,00	8 241 954,47
Чистое поступление материальных запасов	360		18 949,54	-121 030,80	57 805,15	-44 276,11
в том числе:						
увеличение стоимости материальных запасов	361	340	403 058,31	533 778,89	133 566,94	1 070 404,14
из них:						

Уменьшение стоимости материальных запасов				0,00		0,00		0,00		0,00
из них:	362	440	384 108,77	0,00	654 809,69	75 761,79	1 114 680,25	0,00		

Наименование показателя	Код строки	Код аналитики	Деятельность с целевыми средствами	Деятельность по государственному заданию	Приносящая доход деятельность	Итого
	2	3	4	5	6	7
<b>Чистое поступление прав пользования</b>	370		0,00	0,00	0,00	0,00
в том числе:						
увеличение стоимости прав пользования	371	350	0,00	42 000,00	0,00	42 000,00
уменьшение стоимости прав пользования	372	450	0,00	42 000,00	0,00	42 000,00
<b>Чистое изменение затрат на изготовление готовой продукции (работ, услуг)</b>	390		0,00	0,00	0,00	0,00
в том числе:						
увеличение затрат	391	х	0,00	10 696 929,03	89 037,32	10 785 966,35
уменьшение затрат	392	х	0,00	10 696 929,03	89 037,32	10 785 966,35
<b>Чистое изменение расходов будущих периодов</b>	400	х	0,00	7 432,00	0,00	7 432,00
Операции с финансовыми активами и обязательствами (стр. 420 - стр. 510)	410		-68 210,38	8 735 160,80	-28 992,28	8 637 958,14
Операции с финансовыми активами (стр. 430 + стр. 440 + стр. 450 + стр. 460 + стр. 470 + стр. 480)	420		-63 749,52	8 659 074,14	68 972,56	8 664 297,18
<b>Чистое поступление денежных средств и их эквивалентов</b>	430		0,00	91 323,24	93 111,24	184 434,48
в том числе:						
поступление денежных средств и их эквивалентов	431	510	652 705,23	10 761 882,63	357 160,89	11 771 748,75
выбытие денежных средств и их эквивалентов	432	610	652 705,23	10 670 559,39	264 049,65	11 587 314,27
<b>Чистое поступление ценных бумаг, кроме акций</b>	440		0,00	0,00	0,00	0,00
в том числе:						
увеличение стоимости ценных бумаг, кроме акций и иных финансовых инструментов	441	520	0,00	0,00	0,00	0,00
уменьшение стоимости ценных бумаг, кроме акций и иных финансовых инструментов	442	620	0,00	0,00	0,00	0,00
<b>Чистое поступление акций и иных финансовых инструментов</b>	450		0,00	0,00	0,00	0,00
в том числе:						
увеличение стоимости акций и иных финансовых инструментов	451	530	0,00	0,00	0,00	0,00
уменьшение стоимости акций и иных финансовых инструментов	452	630	0,00	0,00	0,00	0,00
<b>Чистое предоставление займов (суд)</b>	460		0,00	0,00	0,00	0,00
в том числе:						
увеличение задолженности по предоставленным займам (судам)	461	540	0,00	0,00	0,00	0,00
уменьшение задолженности по предоставленным займам (судам)	462	640	0,00	0,00	0,00	0,00
<b>Чистое поступление иных финансовых активов</b>	470		0,00	0,00	0,00	0,00
в том числе:						
увеличение стоимости иных финансовых активов	471	550	0,00	0,00	0,00	0,00
уменьшение стоимости иных финансовых активов	472	650	0,00	0,00	0,00	0,00

Наименование показателя	1	2	3	4	5	6	7
<b>Чистое увеличение дебиторской задолженности</b>	480			-63 749,52	8 567 750,90	-24 138,68	8 479 862,70
в том числе:							
увеличение дебиторской задолженности	481		560	747 987,26	29 512 754,70	373 585,46	30 634 337,42
уменьшение дебиторской задолженности	482		660	811 736,78	20 945 003,80	397 734,14	22 154 474,72
<b>Операции с обязательствами (стр. 520 + стр. 530 + стр. 540 + стр. 550 + стр. 560)</b>	510			4 460,86	-76 086,66	97 964,84	26 339,04
<b>Чистое увеличение задолженности по внутренним привлеченным займам</b>	520			0,00	0,00	0,00	0,00
в том числе:							
увеличение задолженности по внутренним привлеченным займам	521		710	0,00	0,00	0,00	0,00
уменьшение задолженности по внутренним привлеченным займам	522		810	0,00	0,00	0,00	0,00
<b>Чистое увеличение задолженности по внешним привлеченным займам</b>	530			0,00	0,00	0,00	0,00
в том числе:							
увеличение задолженности по внешним привлеченным займам	531		720	0,00	0,00	0,00	0,00
уменьшение задолженности по внешним привлеченным займам	532		820	0,00	0,00	0,00	0,00
<b>Чистое увеличение прочей кредиторской задолженности</b>	540			4 460,86	-90 509,52	-2 035,16	-88 083,82
в том числе:							
увеличение прочей кредиторской задолженности	541		730	515 566,82	11 304 224,19	116 982,03	11 936 773,04
уменьшение прочей кредиторской задолженности	542		830	511 105,96	11 394 733,71	119 017,19	12 024 856,86
<b>Чистое изменение доходов будущих периодов</b>	550		x	0,00	0,00	100 000,00	100 000,00
<b>Чистое изменение резервов предстоящих расходов</b>	560		x	0,00	14 422,86	0,00	14 422,86

Руководитель

Главный бухгалтер

  
(подпись)  
  
  
(подпись)

В. Е. Ледкова  
(расшифровка подписи)

Н. А. Иванова  
(расшифровка подписи)

**Централизованная бухгалтерия**

Муниципальное учреждение "Централизованная бухгалтерия системы образования Мышкинского муниципального района", 1097612000540, 7619004645, 761901001, 152830 Ярославская область  
Мышкинский район г Мышкин пл. Успенская Дом3  
(наименование, ОГРН, ИНН, КПП, местонахождение)

Руководитель (уполномоченное лицо)

Директор  
(должность)



И.А. Харина  
(расшифровка подписи)


Исполнитель

главный бухгалтер  
(должность)



Н.А. Иванова  
(расшифровка подписи)

3 марта 2021 г.









АКТИВ	Код строки	На начало года				На конец отчетного периода			
		3	4	5	6	7	8	9	10
Расчеты по займам (ссудам) (020700000), всего	270	0,00	0,00	0,00	0,00	0,00	0,00	0,00	0,00
из них:									
долгосрочные	271	0,00	0,00	0,00	0,00	0,00	0,00	0,00	0,00
Прочие расчеты с дебиторами (021000000), всего	280	0,00	0,00	0,00	0,00	0,00	0,00	0,00	0,00
из них:									
расчеты по налоговым вычетам по НДС (021010000)	282	0,00	0,00	0,00	0,00	0,00	0,00	0,00	0,00
Вложения в финансовые активы (021500000)	290	0,00	0,00	0,00	0,00	0,00	0,00	0,00	0,00
<b>Итого по разделу II</b> (стр.200 + стр.240 + стр.250 + стр.260 + стр.270 + стр.280 + стр.290)	340	72 545,22	1 072 039,18	58 708,77	1 203 293,17	9 202,90	1 555 990,46	122 387,80	1 687 551,16
<b>БАЛАНС (стр.190 + стр.340)</b>	350	83 933,09	13 165 925,95	62 743,75	13 312 602,79	39 540,31	5 189 731,92	184 227,93	5 393 500,16

ПЛАСЛИВ	Код строки	На начало года					На конец отчетного периода				
		3	4	5	6	7	8	9	10		
		Детальность с целевыми средствами	Детальность по государственному заданию	Приносящая доход детальность	Итого	Детальность с целевыми средствами	Детальность по государственному заданию	Приносящая доход детальность	Итого		
<b>III. Обязательства</b>											
Расчеты с кредиторами по долговым обязательствам (030100000), всего	400	0,00	0,00	0,00	0,00	0,00	0,00	0,00	0,00		
из них:											
Долгосрочные	401	0,00	0,00	0,00	0,00	0,00	0,00	0,00	0,00		
Кредиторская задолженность по выплатам (030200000, 020800000, 030402000, 030403000), всего	410	10 360,74	537 334,88	2 035,16	549 730,78	21 912,73	476 934,35	0,00	498 847,08		
из них:											
Долгосрочная	411	0,00	0,00	0,00	0,00	0,00	0,00	0,00	0,00		
Расчеты по платежам в бюджеты (030300000)	420	0,00	287 568,81	0,00	287 568,81	0,07	261 789,79	0,00	261 789,86		
Иные расчеты, всего	430	0,00	0,00	0,00	0,00	0,00	0,00	0,00	0,00		
в том числе:											
расчеты по средствам, полученным во временное распоряжение (030401000)	431	X	X	0,00	0,00	X	X	0,00	0,00		
внутриведомственные расчеты (030404000)	432	0,00	0,00	0,00	0,00	0,00	0,00	0,00	0,00		
расчеты с прочими кредиторами (030406000)	433	0,00	0,00	0,00	0,00	0,00	0,00	0,00	0,00		
расчеты по налоговым вычетам по НДС (021010000)	434	0,00	0,00	0,00	0,00	0,00	0,00	0,00	0,00		
Кредиторская задолженность по доходам (020500000, 020900000), всего	470	0,00	0,00	37 156,70	37 156,70	0,00	0,00	31 863,17	31 863,17		
из них:											
Долгосрочная	471	0,00	0,00	0,00	0,00	0,00	0,00	0,00	0,00		
Расчеты с учредителем (021006000)	480	0,00	17 203 895,72	0,00	17 203 895,72	0,00	9 017 728,89	0,00	9 017 728,89		
Доходы будущих периодов (040140000)	510	0,00	0,00	0,00	0,00	0,00	0,00	100 000,00	100 000,00		
Резервы предстоящих расходов (040160000)	520	0,00	256 301,30	0,00	256 301,30	0,00	270 724,16	0,00	270 724,16		
<b>Итого по разделу III</b> (стр.400 + стр.410 + стр.420 + стр.430 + стр.470 + стр.480 + стр.510 + стр.520)	550	10 360,74	18 285 100,71	39 191,86	18 334 653,31	21 912,80	10 027 177,19	131 863,17	10 180 953,16		
<b>IV. Финансовый результат</b>											
Финансовый результат экономического субъекта	570	73 572,35	-5 119 174,76	23 551,89	-5 022 050,52	17 627,51	-4 657 445,27	52 364,76	-4 787 453,00		
<b>БАЛАНС (стр.550 + стр.570)</b>	700	83 933,09	13 165 925,95	62 743,75	13 312 602,79	39 540,31	5 169 731,92	184 227,93	5 393 500,16		

\* Данные по этим строкам в валюту баланса не входят.

\*\* Данные по этим строкам приводятся с учетом амортизации и (или) обесценения нефинансовых активов.





Номер забалансового счета	Наименование забалансового счета, показателя	Код строки	На начало года				На конец отчетного периода			
			Деятельность с целевыми средствами	Деятельность по государственному заданию	приносящая доход Деятельность	Итого	Деятельность с целевыми средствами	Деятельность по государственному заданию	приносящая доход Деятельность	Итого
1	2	3	4	5	6	7	8	9	10	11
30	Расчеты по исполнению денежных обязательств через третьих лиц	290	0,00	0,00	0,00	0,00	0,00	0,00	0,00	0,00
31	Акции по номинальной стоимости	290	0,00	0,00	0,00	0,00	0,00	0,00	0,00	0,00
38	Сметная стоимость создания (реконструкции) объекта концессии	300	0,00	0,00	0,00	0,00	0,00	0,00	0,00	0,00
39	Доходы от инвестиций на создание и (или) реконструкцию объекта концессии	310	0,00	0,00	0,00	0,00	0,00	0,00	0,00	0,00
40	Финансовые активы в управляющих компаниях	320	0,00	0,00	0,00	0,00	0,00	0,00	0,00	0,00
45	Доходы и расходы по договорным договорам строительного подряда	330	0,00	0,00	0,00	0,00	0,00	0,00	0,00	0,00

Руководитель  
 \_\_\_\_\_  
 (подпись)



В.Е. Ладкова  
 \_\_\_\_\_  
 (расшифровка подписи)

Н.А. Иванова  
 \_\_\_\_\_  
 (расшифровка подписи)

Муниципальное учреждение "Централизованная бухгалтерия системы образования Мушгинского муниципального района", 1097612000540, 7619004645, 761901001, 152830 Ярославская область Мушгинский район г.Мушкин пп. Успенская дом3

Централизованная бухгалтерия  
 \_\_\_\_\_  
 (наименование, ОГРН, ИНН, КПП, местонахождение)

Руководитель (уполномоченное лицо)  
 \_\_\_\_\_  
 (должность)

Исполнитель  
 \_\_\_\_\_  
 (должность)

И.А. Харина  
 \_\_\_\_\_  
 (расшифровка подписи)

Н.А. Иванова  
 \_\_\_\_\_  
 (расшифровка подписи)

(848544)2-15-60  
 (телефон, e-mail)



# ОТЧЕТ ОБ ИСПОЛНЕНИИ УЧРЕЖДЕНИЕМ ПЛАНА ЕГО ФИНАНСОВО-ХОЗЯЙСТВЕННОЙ ДЕЯТЕЛЬНОСТИ

на 1 января 2021 г.

Муниципальное образовательное учреждение Кроковская основная общеобразовательная школа

Управление образования Администрации Мышкинского муниципального района

Учреждение  
Обособленное подразделение  
Учредитель  
Наименование органа, осуществляющего  
полномочия учредителя  
Вид финансового обеспечения (деятельности)  
Периодичность:  
Единица измерения:

Субсидии на выполнение государственного (муниципального) задания  
квартильная, годовая  
руб.

## 1. Доходы учреждения

КОДЫ
Форма по ОКУД 0503737
Дата 01.01.2021
по ОКПО 21726273
по ОКТМО 78621000
по ОКТО 02119403
Глава по БК 601
по ОКЕИ 383

Наименование показателя	Код строки	Код аналитики	Утверждено плановых назначений	Исполнено плановых назначений					итого	Сумма отклонения
				через лицевые счета	через банковские счета	через кассу учреждения	некассовыми операциями			
1	2	3	4	5	6	7	8	9	10	
<b>Доходы - всего</b>	010		11 520 800,00	10 707 012,00	0,00	0,00	0,00	10 707 012,00	813 788,00	
<b>Доходы</b>		100	11 520 800,00	10 707 012,00	0,00	0,00	0,00	10 707 012,00	813 788,00	
<b>Доходы от оказания платных услуг (работ), компенсаций затрат</b>		130	11 520 800,00	10 707 012,00	0,00	0,00	0,00	10 707 012,00	813 788,00	



2. Расходы учреждения

Наименование показателя	Код строки	Код аналитики	Утверждено плановых назначений	Исполнено плановых назначений					Итого	Сумма отклонения
				через лицевые счета	через банковские счета	через кассу учреждения	некассовыми операциями			
1	2	3	4	5	6	7	8	9	10	
в том числе: Расходы на выплаты персоналу в целях обеспечения выполнения функций государственными (муниципальными) органами, казенными учреждениями, органами управления государственными внебюджетными фондами										
Расходы на выплаты персоналу казенных учреждений	200	X	12 116 647,17	10 561 422,45	0,00	54 266,31	0,00	10 615 688,76	1 500 958,41	
Фонд оплаты труда учреждений		110	8 672 347,17	7 978 439,37	0,00	2 020,24	0,00	7 980 459,61	691 887,56	
Взносы по обязательному социальному страхованию на выплаты по оплате труда работников и иные выплаты работникам учреждений		111	6 734 050,62	6 165 246,80	0,00	2 020,24	0,00	6 167 267,04	566 783,58	
Закупка товаров, работ и услуг для обеспечения государственных (муниципальных) нужд		119	1 938 296,55	1 813 192,57	0,00	0,00	0,00	1 813 192,57	125 103,98	
Иные закупки товаров, работ и услуг для обеспечения государственных (муниципальных) нужд		200	3 276 600,00	2 443 254,66	0,00	52 246,07	0,00	2 495 500,73	781 099,27	
Иные закупки товаров, работ и услуг для обеспечения государственных (муниципальных) нужд		240	3 276 600,00	2 443 254,66	0,00	52 246,07	0,00	2 495 500,73	781 099,27	
Прочая закупка товаров, работ и услуг		244	3 276 600,00	2 443 254,66	0,00	52 246,07	0,00	2 495 500,73	781 099,27	
Иные бюджетные ассигнования		800	167 700,00	139 728,42	0,00	0,00	0,00	139 728,42	27 971,58	
Уплата налогов, сборов и иных платежей		850	167 700,00	139 728,42	0,00	0,00	0,00	139 728,42	27 971,58	
Уплата налога на имущество организаций и земельного налога		851	130 246,98	128 601,00	0,00	0,00	0,00	128 601,00	1 645,98	
Уплата прочих налогов, сборов		852	23 741,60	10 416,00	0,00	0,00	0,00	10 416,00	13 325,60	
Уплата иных платежей		853	13 711,42	7 11,42	0,00	0,00	0,00	7 11,42	13 000,00	
<b>Результат исполнения (дефицит / профицит)</b>	450	X	-595 847,17	145 589,55	0,00	-54 266,31	0,00	91 323,24	X	




Наименование показателя	Код строки	Код аналитики	Утверждено плановых назначений	Исполнено плановых назначений					Сумма отклонения
				через лицевые счета	через банковские счета	через кассу учреждения	некассовыми операциями	итого	
1	2	3	4	5	6	7	8	9	10
Изменения остатков расчетов по внутренним привлеченным средствам	830	X	0,00	0,00	0,00	0,00	0,00	0,00	0,00

4. Сведения о возвратах остатков субсидий и расходов прошлых лет

Наименование показателя	Код строки	Код аналитики	Проклаживаются возвраты					итого
			через лицевые счета	через банковские счета	через кассу учреждения	некассовыми операциями		
1	2	3	4	5	6	7	8	

Руководитель

  
(подпись)

В.Е. Леликова  
(расшифровка подписи)

Главный бухгалтер

  
(подпись)

Н.А. Иванова  
(расшифровка подписи)

Руководитель финансово-экономической службы

(расшифровка подписи)

Централизованная бухгалтерия

Муниципальное учреждение "Централизованная бухгалтерия системы образования Мышкинского муниципального района", 1097612000540, 7619004645, 761901001, 152830 Ярославская область Мышкинский район г. Мышкин, пл. Успенская дом 3 (наименование, ОГРН, ИНН, КПП, местонахождение)

Руководитель (уполномоченное лицо)

Директор  
(должность)

И.А. Харина  
(расшифровка подписи)

Исполнитель

3 марта 2021 г.

Главный бухгалтер  
(должность)

Н.А. Иванова  
(расшифровка подписи)

Н.А. Иванова  
(расшифровка подписи)

(848544)2-15-60  
(телефон, e-mail)



**ОТЧЕТ  
ОБ ИСПОЛНЕНИИ УЧРЕЖДЕНИЕМ ПЛАНА ЕГО ФИНАНСОВО-ХОЗЯЙСТВЕННОЙ ДЕЯТЕЛЬНОСТИ**

на 1 января 2021 г.

Учреждение  
Обособленное подразделение  
Учредитель  
Наименование органа, осуществляющего  
полномочия Учредителя  
Вид финансового обеспечения (деятельности)  
Периодичность:  
Единица измерения:

Муниципальное образовательное учреждение Кроковская основная общеобразовательная школа  
Управление образования Администрации Мышкинского муниципального района  
Субсидии на иные цели  
квартирная, годовая  
руб.

форма по ОКУД	КОДЫ
Дата	0503737
по ОКПО	01.01.2021
по ОКТМО	21726273
по ОКПО	78621000
Глава по БК	02119403
по ОКЕИ	601
	383

**1. Доходы Учреждения**

Наименование показателя	Код строки	Код аналитики	Утверждено плановых назначений	Исполнено плановых назначений					Итого	Сумма отклонения
				через лицевые счета	через банковские счета	через кассу учреждения	некассовыми операциями			
1	2	3	4	5	6	7	8	9	10	
<b>Доходы - всего</b>	010		568 891,62	563 693,29	0,00	0,00	0,00	563 693,29	5 198,33	
<b>Доходы</b>		100	568 891,62	563 693,29	0,00	0,00	0,00	563 693,29	5 198,33	
<b>Безвозмездные денежные поступления</b>		150	568 891,62	563 693,29	0,00	0,00	0,00	563 693,29	5 198,33	

## 2. Расходы учреждения

Наименование показателя	Код строки	Код аналитики	Утверждено плановых назначений	Исполнено плановых назначений					Итого	Сумма отклонения
				через лицевые счета	через банковские счета	через кассу учреждения	некассовыми операциями			
1	2	3	4	5	6	7	8	9	10	
<b>Расходы - всего</b>	200	X	568 891,62	572 857,76	0,00	-9 164,47	0,00	563 693,29	5 198,33	
<i>в том числе:</i>										
Расходы на выплаты персоналу в целях обеспечения выполнения функций государственными (муниципальными) органами, казенными учреждениями, органами управления государственными внебюджетными фондами		100	195 319,62	195 319,62	0,00	0,00	0,00	195 319,62	0,00	
Расходы на выплаты персоналу казенных учреждений		110	195 319,62	195 319,62	0,00	0,00	0,00	195 319,62	0,00	
Фонд оплаты труда учреждений		111	150 015,07	150 015,07	0,00	0,00	0,00	150 015,07	0,00	
Взносы по обязательному социальному страхованию на выплаты по оплате труда работников и иные выплаты работникам учреждений		119	45 304,55	45 304,55	0,00	0,00	0,00	45 304,55	0,00	
Закупка товаров, работ и услуг для обеспечения государственных (муниципальных) нужд		200	373 572,00	377 538,14	0,00	-9 164,47	0,00	368 373,67	5 198,33	
Иные закупки товаров, работ и услуг для обеспечения государственных (муниципальных) нужд		240	373 572,00	377 538,14	0,00	-9 164,47	0,00	368 373,67	5 198,33	
Прочая закупка товаров, работ и услуг		244	373 572,00	377 538,14	0,00	-9 164,47	0,00	368 373,67	5 198,33	
<b>Результат исполнения (дефицит / профицит)</b>	450	X	0,00	-9 164,47	0,00	9 164,47	0,00	0,00	X	

Наименование показателя	Код строки	Код аналитики	Утверждено плановых назначений	Исполнено плановых назначений						Сумма отклонения
				через лицевые счета	через банковские счета	через кассу учреждения	нецассовыми операциями	итого		
1	2	3	4	5	6	7	8	9	10	
Изменение остатков расчетов по внутренним привлеченным средствам	830	X	0,00	0,00	0,00	0,00	0,00	0,00	0,00	


4. Сведения о возвратах остатков субсидий и расходов прошлых лет

Наименование показателя	Код строки	Код аналитики	Принято к возврату						
			через лицевые счета	через банковские счета	через кассу учреждения	нецассовыми операциями	итого		
1	2	3	4	5	6	7	8		

Руководитель \_\_\_\_\_ (подпись) \_\_\_\_\_ (расшифровка подписи)  
 В. Е. Ледкова

Главный бухгалтер \_\_\_\_\_ (подпись) \_\_\_\_\_ (расшифровка подписи)  
 Н. А. Иванова

Руководитель финансово-экономической службы \_\_\_\_\_ (подпись) \_\_\_\_\_ (расшифровка подписи)




Муниципальное учреждение "Централизованная бухгалтерия системы образования Мышкинского муниципального района", 1097612000540, 7619004645, 761901001, 152830 Ярославская область Мышкинский район г. Мышкин пл. Успенская дом 3 (наименование, ОГРН, ИНН, КПП, местонахождение)

Руководитель (уполномоченное лицо) \_\_\_\_\_ директор \_\_\_\_\_ (подпись) \_\_\_\_\_ (расшифровка подписи)  
 И. А. Харина

Исполнитель \_\_\_\_\_ главный бухгалтер \_\_\_\_\_ (подпись) \_\_\_\_\_ (расшифровка подписи)  
 Н. А. Иванова

3 марта 2021 г. \_\_\_\_\_ (84524)2-15-60 (телефон, e-mail)



# ОТЧЕТ ОБ ИСПОЛНЕНИИ УЧРЕЖДЕНИЕМ ПЛАНА ЕГО ФИНАНСОВО-ХОЗЯЙСТВЕННОЙ ДЕЯТЕЛЬНОСТИ

на 1 января 2021 г.

Форма по ОКУД  
Дата

КОДЫ  
0503737  
01.01.2021  
21726273

Муниципальное образовательное учреждение Крюковская основная общеобразовательная школа  
Управление образования Администрации Мышкинского муниципального района

по ОКТМО  
по ОКТО  
Глава по БК

78621000  
02119403  
601

Учреждение  
Обособленное подразделение  
Учредитель  
Наименование органа, осуществляющего полномочия Учредителя  
Вид финансового обеспечения (деятельности)  
Периодичность:  
Единица измерения:

Собственные доходы Учреждения  
квартирная, годовая  
руб.

по ОКЕИ

383

## 1. Доходы Учреждения

Наименование показателя	Код строки	Код аналитики	Утверждено плановых назначений	Исполнено плановых назначений					итого	Сумма отклонения
				через лицевые счета	через банковские счета	через кассу учреждения	некассовыми операциями			
1	2	3	4	5	6	7	8	9	10	
<b>Доходы - всего</b>	010		480 179,00	177 832,48	0,00	68 308,40	0,00	246 140,88	234 038,12	
<b>Доходы</b>		100	480 179,00	177 832,48	0,00	68 308,40	0,00	246 140,88	234 038,12	
Доходы от оказания платных услуг (работ), компенсаций затрат		130	380 179,00	77 832,48	0,00	68 308,40	0,00	146 140,88	234 038,12	
Безвозмездные денежные поступления		150	100 000,00	100 000,00	0,00	0,00	0,00	100 000,00	0,00	

## 2. Расходы учреждения

Наименование показателя	Код строки	Код аналитики	Утверждено плановых назначений	Исполнено плановых назначений					итого	Сумма отклонения
				через лицевые счета	через банковские счета	через кассу учреждения	некассовыми операциями			
1	2	3	4	5	6	7	8	9	10	
<b>Расходы - всего</b>	200	X	491 353,40	169 577,08	0,00	-16 547,44	0,00	153 029,64	338 323,76	
<i>в том числе:</i>										
Расходы на выплаты персоналу в целях обеспечения выполнения функций государственными (муниципальными) органами, казенными учреждениями, органами управления государственными внебюджетными фондами		100	80 000,00	13 275,53	0,00	0,00	0,00	13 275,53	66 724,47	
Расходы на выплаты персоналу казенных учреждений		110	80 000,00	13 275,53	0,00	0,00	0,00	13 275,53	66 724,47	
Фонд оплаты труда учреждений		111	55 000,00	9 216,89	0,00	0,00	0,00	9 216,89	45 783,11	
Взносы по обязательному социальному страхованию на выплаты по оплате труда работников и иные выплаты работникам учреждений		119	25 000,00	4 058,64	0,00	0,00	0,00	4 058,64	20 941,36	
Закупка товаров, работ и услуг для обеспечения государственных (муниципальных) нужд		200	411 353,40	156 301,55	0,00	-16 547,44	0,00	139 754,11	271 599,29	
Иные закупки товаров, работ и услуг для обеспечения государственных (муниципальных) нужд		240	411 353,40	156 301,55	0,00	-16 547,44	0,00	139 754,11	271 599,29	
Прочая закупка товаров, работ и услуг		244	411 353,40	156 301,55	0,00	-16 547,44	0,00	139 754,11	271 599,29	
<b>Результат исполнения (дефицит / профицит)</b>	450	X	-11 174,40	8 255,40	0,00	84 855,84	0,00	93 111,24	X	






Наименование показателя	Код строки	Код аналитики	Утверждено плановых назначений	Исполнено плановых назначений							Сумма отклонения
				через лицевые счета	через банковские счета	через кассу учреждения	неассоцированными операциями	итого			
1	2	3	4	5	6	7	8	9	10		
Изменения остатков расчетов по внутренним привлеченным средствам	830	X	0,00	0,00	0,00	0,00	0,00	0,00	0,00	0,00	

4. Сведения о возвратах остатков субсидий и расходов прошлых лет

Наименование показателя	Код строки	Код аналитики	Процелировано возвратов							итого
			через лицевые счета	через банковские счета	через кассу учреждения	неассоцированными операциями				
1	2	3	4	5	6	7	8	9	10	

Руководитель



(подпись)

В.Е. Ледкова  
(расшифровка подписи)

Главный бухгалтер

(подпись)

Н.А. Иванова  
(расшифровка подписи)

Руководитель финансово-экономической службы

(подпись)

(расшифровка подписи)

Централизованная бухгалтерия

Муниципальное учреждение "Централизованная бухгалтерия системы образования Мышкинского муниципального района", 1097612000540, 7619004645, 761901001, 152830 Республика Башкортостан, Мышкинский район г. Мышкин пл. Успенская дом 3  
(наименование, ОГРН, ИНН, КПП, местонахождение)

Руководитель (уполномоченное лицо)

Директор  
(должность)

И.А. Харина  
(расшифровка подписи)

И.А. Харина  
(расшифровка подписи)

Исполнитель

главный бухгалтер  
(должность)

Н.А. Иванова  
(расшифровка подписи)

Н.А. Иванова  
(расшифровка подписи)

3 марта 2021 г.

(848544)2-15-60  
(телефон, e-mail)

